



FIT-jelentés :: 2011

Intézményi jelentés

Összefoglalás

Olcsai-Kiss Zoltán Általános Iskola

9900 Körmend, Thököly u. 31.

OM azonosító: 036592



NEMZETI ERŐFORRÁS MINISZTERIUM



Közoktatási Mérés
Értékelési Osztály







Oktatási Hivatal

Összefoglalás

Az intézmény létszámadatai

Évfolyam	Képzési forma	Tanulók száma	
		Összesen	A jelentésben szereplők
6.	Általános iskola	27	23
8.	Általános iskola	39	35

Átlageredmények

Mérési terület	Évfolyam	Átlageredmény (megbízhatósági tartomány)	
		Az intézményben	Országosan
Matematika	6.	1655 (1613;1698)	 1486 (1485;1487)
	8.	1625 (1573;1673)	 1601 (1600;1602)
Szövegértés	6.	1567 (1473;1627)	 1465 (1464;1466)
	8.	1593 (1535;1638)	 1577 (1576;1578)

-  Az intézmény eredményénél szignifikánsan alacsonyabb az adott érték
-  Az intézmény eredménye nem különbözik szignifikánsan az adott értéktől
-  Az intézmény eredményénél szignifikánsan magasabb az adott érték

036592 - 001 - Olcsai-Kiss Zoltán Általános Iskola

9900 Körmen, Thököly u. 31.

A telephely létszámadatai

Évfolyam	Képzési forma	Tanulók száma			
		Összesen	A jelentésben szereplők	CSH-indexszel rendelkezők	A 2009-es eredménnyel is rendelkezők
6.	Általános iskola	27	23	20	-
8.	Általános iskola	39	35	33	35

Piros szín jelzi, ha valamely évfolyamon és képzési formában a telephely CSH-indexe vagy a 2009-es eredmények alapján a várható eredmény nem becsülhető megbízhatóan.

Átlageredmények

Mérési terület	Évfolyam	Képzési forma	Átlageredmény (megbízhatósági tartomány)					
			A telephelyen	Országos	Az első viszonyítási csoport		A második viszonyítási csoport	
					Neve	Eredménye	Neve	Eredménye
Matematika	6.	ált. isk.	1655 (1613;1698)	😊 1486 (1485;1487)	Városi ált. isk	😊 1469 (1467;1470)	Közepes városok ált. isk.	😊 1481 (1479;1483)
	8.	ált. isk.	1625 (1573;1673)	☹ 1601 (1600;1602)	Városi ált. isk	☹ 1577 (1575;1578)	Közepes városok ált. isk.	☹ 1586 (1584;1588)
Szövegértés	6.	ált. isk.	1567 (1473;1627)	😊 1465 (1464;1466)	Városi ált. isk	😊 1447 (1446;1449)	Közepes városok ált. isk.	😊 1459 (1457;1461)
	8.	ált. isk.	1593 (1535;1638)	☹ 1577 (1576;1578)	Városi ált. isk	☹ 1554 (1552;1555)	Közepes városok ált. isk.	☹ 1564 (1561;1566)

- 😊 A telephely eredményénél szignifikánsan alacsonyabb az adott érték
- ☹ A telephely eredménye nem különbözik szignifikánsan az adott értéktől
- ☹ A telephely eredményénél szignifikánsan magasabb az adott érték

A telephely eredménye a tanulók CSH-indexének tükrében

Mérési terület	Évfolyam	Képzési forma	A tényleges eredmény a várhatóhoz képest	
			Országos regresszió alapján	A megfelelő képzési forma/településtípus telephelyeire illesztett regresszió alapján
Matematika	6.	ált. isk.	😊	😊
	8.	ált. isk.	☹	☹
Szövegértés	6.	ált. isk.	☹	☹
	8.	ált. isk.	☹	☹

- 😊 A telephely eredménye szignifikánsan magasabb a várhatónál
- ☹ A telephely eredménye nem különbözik szignifikánsan a várhatótól
- ☹ A telephely eredménye szignifikánsan gyengébb a várhatónál

A telephely eredménye a tanulók korábbi eredményének tükrében

Mérési terület	Évfolyam	Képzési forma	A tényleges eredmény a várhatóhoz képest	
			Országos regresszió alapján	A megfelelő képzési forma/településtípus telephelyeire illesztett regresszió alapján
Matematika	6.	ált. isk.	-	-
	8.	ált. isk.	☹	☹
Szövegértés	6.	ált. isk.	-	-
	8.	ált. isk.	☹	☹

- ☺ A telephely eredménye szignifikánsan magasabb a várhatónál
- ☹ A telephely eredménye nem különbözik szignifikánsan a várhatótól
- ☹ A telephely eredménye szignifikánsan gyengébb a várhatónál

A telephely eredménye az eddigi kompetenciamérésekben

Mérési terület	Évfolyam	Képzési forma	Átlageredmény (megbízhatósági tartomány)			
			2011	2010	2009	2008
Matematika	6.	ált. isk.	1655 (1613;1698)	☺ 1543 (1487;1594)	☺ 1475 (1420;1524)	☺ 1491 (1456;1528)
	8.	ált. isk.	1625 (1573;1673)	☹ 1597 (1566;1631)	☹ 1680 (1637;1723)	☹ 1630 (1589;1669)
Szövegértés	6.	ált. isk.	1567 (1473;1627)	☹ 1533 (1458;1599)	☹ 1514 (1473;1561)	☹ 1562 (1517;1595)
	8.	ált. isk.	1593 (1535;1638)	☹ 1598 (1562;1639)	☹ 1616 (1561;1658)	☹ 1633 (1584;1673)

- ☺ A 2011. évi eredmény az adott év eredményénél szignifikánsan magasabb
- ☹ A telephely 2011. évi eredménye nem különbözik szignifikánsan az adott év eredményétől
- ☹ A 2011. évi eredmény az adott év eredményénél szignifikánsan gyengébb

Az alapszintet el nem érő tanulók aránya

Mérési terület	Évfolyam	Képzési forma	Alapszint	Az alapszint alatt teljesítő tanulók aránya (%)		
				A telephelyen	Országosan	A megfelelő képzési típusban/településtípusban
Matematika	6.	ált. isk.	3. képességi szint	0	41,7	45,0
	8.	ált. isk.	4. képességi szint	37,1	43,6	48,6
Szövegértés	6.	ált. isk.	3. képességi szint	17,4	27,8	30,7
	8.	ált. isk.	4. képességi szint	28,6	31,6	35,6